

|||||
KEEP

INDEX

安全上でのご注意02-03
各部の名称03
ご使用前に04
使い方05
故障かな?と思ったら06
よくあるご質問06
お手入れ方法07
アフターサービス07

安全にご使用していただくために



この取扱説明書をよくお読みいただき、内容を十分理解された上でご使用ください。この取扱説明書は大切に保管されますようお願いします。商品の仕様は予告なく変更になる場合がございます。

安全上でのご注意

このたびは弊社製品をお買い求めいただきまして誠にありがとうございます。

この説明書の注意事項は、製品を正しくお使いいただき、お使いになる人や他の人への危害や損害を防止するためのものです。また、注意事項は、危害や損害の大きさと切迫の程度を明示するために、誤った取り扱いをすると生じることが想定されている内容を、「危険」「注意」に区分しています。いずれも安全に関する重要な内容ですので、必ず守ってください。

※お読みになった後は、お使いになる方がいつでも見られる場所に必ず保管してください。



警告

人が死亡または重傷を負う可能性が想定される内容。



注意

人が重傷を負う可能性及び物理的な損害のみの発生が想定される内容。

警告

- 必ず100V～240Vで、コンセントの形状・電圧を確かめてから使用してください。※海外で使用する場合、国によっては、同じ国でも地域により電圧や電源プラグの形状が異なる場合があるため事前に確認してください。
- 本体に電源コードを巻き付けないでください。また、電源コードを束ねたまま使用しないでください。断線、火災、ショートの原因となります。
- 電源コードを破損させないでください。傷つける、加工する、熱に近づける、無理に曲げる、ねじる、引っ張る、重いものをのせる、挟み込むなどしないでください。火災・感電・ショートの原因となります。
- 次のようなときは使用しないでください。火災・感電・火傷・怪我の原因となります。
 - ・時々電源が切れる
 - ・電源コードや電源プラグが傷んでいたり、異常に熱くなる。
- 引火性のもの（シンナー、ベンジン、スプレー等）の近くで使用しないでください。火災・爆発・引火の原因となります。
- 水場や湿気の多い場所で保管したり、使用しないでください。火災・感電・ショートの原因となります。
- 乳幼児・子供の手の届く場所に保管したり、使用させないでください。感電・怪我・火傷の原因となります。
- 使用時以外は必ず電源を切り、電源プラグをコンセントから抜いてください。火災・感電・怪我・火傷の原因となります。
- 水につけたり、濡れた手で使用しないでください。火災・感電・ショートの原因となります。
- 絶対に改造・分解・修理はしないはしないでください。火災・感電・怪我の原因となります。
- 使用時以外は必ず電源を切り、電源プラグをコンセントから抜いてください。火災・感電・怪我・火傷の原因となります。

注意

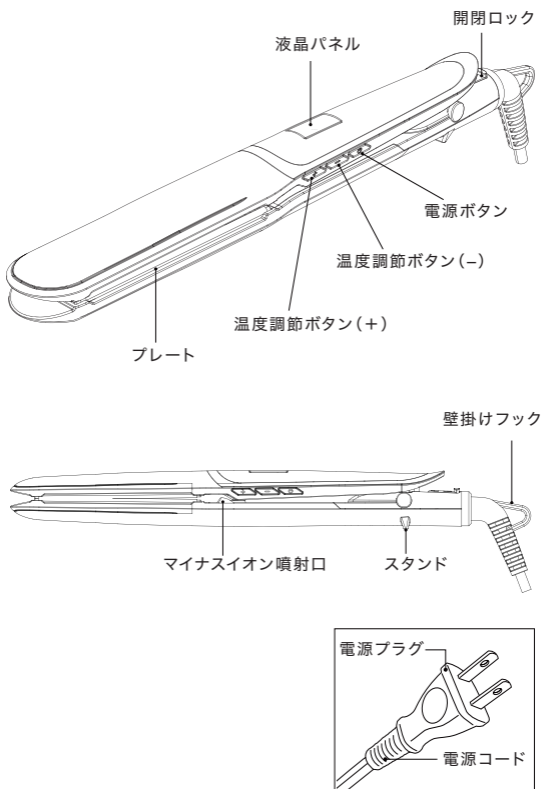
- 電源プラグを抜くときは、電源コードを引っ張らず、電源プラグを持って抜いてください。感電・ショート・発火などの原因となります。
- プレート部分が熱いうちに、燃えやすいもの・溶けやすいものものを近くに置かないでください。火災の原因となります。

- 使用時や使用直後は、本体プレート部分とその周辺は高温になっているため、直接肌に触れないでください。火傷の原因となります。
- 通電したまま放置しないでください。火災の原因となります。
- 過度に濡れた髪には使用しないでください。火傷・髪を傷める原因となります。
- 人の毛髪以外には使用しないでください。火災・火傷・故障の原因となります。
- 落としたり、ぶついたりしないでください。感電・発火の原因となります。
- プレートの表面を鋭利なもので引っ掻いたり、粗いもので拭いたりしないでください。故障の原因となります。
- 電源コードを縛らないでください。電源コードは縛らずに束ねてください。断線・故障の原因となります。

各部の名称

自動電源OFF機能

電源を入れてから約30分後に自動で電源がOFFになります。



! 使用中及び使用直後は、プレート部分が高温になるため絶対に触らないでください。

※ロック状態で無理に本体を開かないでください。故障の原因となります。

ご使用前に

1 ブラッシングをして、髪のからまり・ほつれなどを取り除く

2 髪を少し湿らせる

ベース用のスタイリング剤や水などで均一に少し湿らせます。髪を濡らしすぎると、火傷・髪を傷める原因となります。軽く湿らせる程度にしてください。

3 毛束に分けてヘアクリップなどでブロックング

ブロックングとは、セットしやすくするために髪を取り分ける作業です。毛量の多い方は、ブロック数を増やすとスタイリングしやすくなります。

4 スタイリングは下ブロックから片側ずつ行う

下ブロックから順にスタイリングする事で上ブロックの髪が綺麗に整います。

海外仕様にも対応しています。

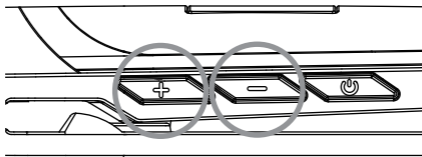
当製品は海外でのご使用にも対応しており、温度表記を切り替える事ができます。

※最初の電源起動時に海外仕様になる場合があります。



温度表記の切り替え方

+と-を同時に押す事で、海外仕様に切り替える事ができます。



⚠ 注意

- 家庭用パーマ剤や「チオグリコール酸アンモニウム」「システイン」の成分表示のあるものとは併用しないでください。髪のキューティクルを傷めることがあります。
- ヘアマニキュアで毛染めした場合は、シャンプーで十分に洗い流し、髪をしっかりと乾かしてから使用してください。髪が濡れていると色落ちし、色素が付着して商品を傷めることがあります。
- ひどく傷んだ髪には使用しないでください。
- ヘアカラーをした直後は使用しないでください。ヘアカラー剤の色素や成分が付着すると、プレート部分を傷めることがあります。2～3日経ってから使用してください。
- かつらやつけ毛には使用しないでください。変質・変色・変形のおそれがあります。
- 縮毛矯正をした髪の場合は、髪を傷めることがあるので使用しないでください。

使い方

1 電源プラグを根元までしっかりコンセントに差し込む

2 電源をいれる

電源ボタンを長押しすると電源が入ります。

3 温度調節をする

温度調節ボタンを押して希望温度に設定します。温度表示が上がっていき、設定温度に到達すると表示が止まります。

4 髪をスタイリングする

毛束を少量取り、髪の根元からプレートで挟み、毛先に向けてゆっくり一定の速さでまっすぐ下に滑らせます。

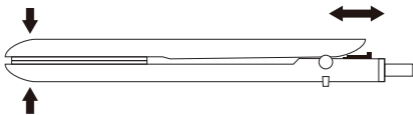
※くせ伸ばし効果はくせの程度・髪質により個人差があります。

5 電源を切る

使用後は電源ボタンを長押しして電源を切ります。本体の電源が切れてから電源プラグをコンセントから抜きます。

開閉ロックを閉じ、本体が十分に冷めてから保管してください。

ロック部について



本製品のロック部は誤操作防止の為、固めに設計されています。

本体が冷めていることを確認し、先端部分を押しえながらロック部を操作してください。

⚠ 注意

- 使用の際は、同じ箇所にも長時間当て続けないようにしてください。髪を傷める原因となります。
- 過度に濡れた髪には使用しないでください。火傷・髪を傷める原因となります。
- 使用後はプレート部分や本体が大変高温です。直接触れたりしないでください。火傷の原因となります。
※「安全上でのご注意」→02ページを必ずお読みください。
- 180℃以上で使用の場合、髪質によっては焦げたり煙が出たりすることがあります。その場合は温度を下げて使用してください。
- 使用後は電源がOFFになっていることを確認し、必ずコンセントから電源プラグを抜いてください。

故障かな?と思ったら

症状	原因	処理の方法
初めて使用した際、焦げ臭いにおいがする。	本体の金属を熱するヒーターが加熱するため、独特なおいがしますが、使用により徐々に軽減されます。	そのままご使用ください。
電源コードがねじれて戻らなくなった。	電源コードが断線しかけている可能性があります。	すぐに使用を中止し、販売店へご相談ください。
電源コードを折り曲げたり、電源コードを回転させると通電したり、しなかったりする。		
ヘアアイロンが温まらないことがある。		
画面がつかなくなったり、使用中に消えたりする。		
その他の異常・故障がある。		
電源コード・電源プラグが異常に熱くなる。		

よくあるご質問

- Q. ストレートパーマ(縮毛矯正)、ヘアカラー、ヘアマニキュアの後、すぐに使用してもいいですか?
- A. ストレートパーマ(縮毛矯正)の場合: 髪を傷めることがあるため使用しないでください。
 ヘアカラーの場合: ヘアカラー剤の色素や成分が付着するとプレート部分を傷めることがあります。2~3日経ってから使用してください。
 ヘアマニキュアの場合: シャンプーで十分に洗い流し、髪をしっかりと乾かしてから使用してください。
- Q. プレート部分のコーティングが剥がれてくると、髪にどのような影響がありますか?
- A. コーティングが剥がれてくると、滑りが悪くなることで髪を傷めるおそれがあります。
- Q. ヘアアイロン使用后、すぐに保管してもいいですか?
- A. 本体が十分に冷めてから保管してください。

お手入れ方法

電源を切り、電源プラグをコンセントから抜いてください。本体が冷めてからお手入れをしてください。

- 本体の汚れは、乾いたやわらかい布で汚れた部分を拭き取ってください。汚れが落ちにくい場合、やわらかい布に「水で薄めた中性洗剤」か「石鹸水」を浸して固く絞った状態で拭き取ってください。

注意

- 水洗いは絶対にしないでください。故障の原因となります。
- アルコール、ベンジン、除光液などを使用しないでください。故障や部品の破損、変色などの原因となります。
- プレート部分に整髪料や髪の毛の汚れが付着したまま放置しないでください。プレート部分の変色したり、故障の原因となります。

定期点検のお願い

ヘアアイロンは経年劣化する場合があります。定期的に点検をお願いいたします。長期間使用しなかった商品を再び使用するときは、使用する前に必ず商品が正常かつ安全に動作することを確認してからご使用ください。

下記の症状がある場合、ただちに使用を中止してください。

電源コード・電源プラグが異常に熱くなる

電源コード・電源プラグの一部がひび割れたり、中の電線が見えている
異音がする

焦げ臭いにおいがする

その他、異常や故障がある

39日間返品保証

万が一ご満足頂けない場合は、ご使用後でも商品代金を全額お返しいたします。

※返品時の送料はお客様負担になります。(送料有料商品をご購入いただいた場合、往復の送料はお客様負担になります。)

商品詳細

品名	ストレートヘアアイロン
品番	MD-STA01
本体重量	350g
本体サイズ	320×35×35mm
プレートサイズ	27×100mm
コードの長さ	約1.8m
最高温度	約230℃
電源	AC100V～240V
定格消費電力	58W

生産国	中国
セット内容	本体・説明書
説明書ID	MDSTA01-MA01

お買い上げ店

※本体の仕様・外観等は予告なく変更になることがございます。ご了承ください。

※本書の一部または全部を著作権法の定める範囲をこえ、無断で複写・複製・転載することを禁じます。